

Din Kollagen Hårfornyelseserum – Rask suksessguide

30-Sekunders Hemmeligheten

Dette forandrer alt...

Din Enkle Suksessformel:



Morgen og kveld: Påfør Kollagen Hårfornyelseserum og la det tørke i 1 minutt før du bruker stylingprodukter

Det er alt. Gjør dette i 90 dager og se hva som skjer. Integrer det i din daglige hårrutine og se resultatene.



Den Største Feilen

koster deg 50 % av resultatene

-  Å hoppe over dager fordi «jeg glemte det» eller «jeg var trøtt» = Håret ditt glemmer det også.
-  Løsningen: Plasser serumet rett ved siden av hårbørsten, slik at du aldri glemmer å bruke det.

Hvordan Bruke

Påfør serumet jevnt og konsistent på problemområdene i hodebunnen, masser inn og la det tørke før du fortsetter med resten av hårpleierutinen.

Hvor Mye Skal Du Bruke

- For lite = svake resultater
- For mye = sløsing
- Akkurat passe = forvandling

Bruk den anbefalte mengden som er angitt på produktetiketten: jevn og konsistent påføring på hodebunnen, med fokus på områder med tynnere hår.

Hårets Tidslinje

Sett riktige forventninger

Uke 1–2: Ingenting synlig ennå (men hårsekene våkner!)

Uke 5–8: «Ok, dette ser fyldigere ut.»

Uke 3–4: «Huh... håret mitt føles tykkere ved røttene.»

Uke 9–12: «Er dette virkelig mitt hår?!»

Hårpleieritualet

Et minutt som forandrer dagen din

1. Dusj eller fukt håret
2. Tørk med håndkle eller klapp forsiktig tørt
3. Påfør Kollagen Hårfornyelseserum direkte på hodebunnen i områder med tynnere hår eller områder som bekymrer deg, og masser inn i hårrøttene
4. La det trekke inn i minst ett minutt
5. Fortsett med din vanlige rutine

Hvorfor Bruke Det Daglig?

Vitenskapen forenklet

Hodebunnen din er som en velplanlagt hage.

En enkelt, konsekvent påføring:

- Gir næring til hårsekkene
- Styrker hårrøttene
- Støtter den naturlige fornyelsessyklusen

Hvis du hopper over en dag, bremses prosessen.

Hvis du bruker det hver dag, akselereres den.

Ekte Mennesker, Ekte Resultater

*«Absorberes raskt, føles ikke fettete når den masseres inn. Etter 3 uker føltes hårrøttene mine sterkere, og de tynnere områdene så fyldigere ut.»
– Diana R.*

*«Håret mitt så merkbart tykkere ut etter omtrent en måned. Lett og perfekt for daglig bruk.»
– Steven G.*

Investeringen Din Virker Allerede

Her er hva som skjer akkurat nå...

Da serumet kom i kontakt med hodebunnen din, begynte det umiddelbart å:

- Trengte inn i hårsekkenes røtter
- Aktivere kollagenfornyelsen
- Forbedre mikrosirkulasjonen
- Støtte sunnere og fyldigere hårvekst

Men her er poenget: Hodebunnen din har et minne. Konsistens lærer den å oppføre seg yngre.

Din Eneste Oppgave

Gjør suksess enkelt.

I kveld:

Legg serumet ved siden av hårbørsten.

I morgen:

Du vil se det, bruke det og fortsette å bygge momentum.

Det 90-Dagers Løftet Du Gir Deg Selv

«Jeg skal bruke Kollagen Hårfornyelseserum daglig i 90 dager før jeg vurderer resultatene.»

Si det høyt. Seriøst. Akkurat nå. Folk som setter ord på sine forpliktelser, følger dem opp 73 % oftere.

En Personlig Hilsen Fra Administrerende Direktør

«Hver ingrediens i Kollagen Hårfornyelseserum er valgt for å styrke hårsekkene, fremme en sunn hodebunn og gi langvarig fornyelse, ikke for å gi raske resultater.

Du trenger ikke kompliserte rutiner eller flere daglige trinn. Det viktigste er dette: påfør serumet én gang om dagen, la det trekke inn og vær konsekvent. Ekte forandring skjer når vitenskap og vaner går hånd i hånd.

Håret ditt er sterkere enn det føles – og nå gir vi det det rette miljøet for å trives.

Alt vi ber om er at du gir det 90 dager til å utøve sin magi. Håret ditt vil takke deg.»

Husk Dette:

- Du trenger ikke å være perfekt.
- Du trenger ikke å spore noe.
- Du trenger ikke å time det nøyaktig.

Du trenger bare å bruke det en gang om dagen.

Når du begynner å gå tom

Ikke la fremgangen din stoppe

De fleste brukere trenger en ny enhet hver tredje uke.

Å gå tom er en seier – det betyr at du bruker den riktig!

Når du ser at du har omtrent 1 uke igjen:

Besøk **cellexialabs.com**

Bruk koden **CELLEXIABACK** for 10 % rabatt

Fortsett forvandlingen din

Profftip: Vårt abonnement på 3 enheter sparer deg for 28 % og betyr at du aldri går tom midt i forvandlingen.


Vitenskapen Bak Resultatene Dine

For de som vil vite



BAICAPIL™ virker ved å:

- Hjelpes hårsekkene ut av hvilefasen og tilbake til aktiv vekst. Ved å støtte lengre og sunnere vekstsykluser, fremmer det synlig fyldigere og tettere hår, samtidig som det bidrar til å redusere tegn på tynning og håravfall over tid.



KERARICE™ virker ved å:

- Hjelpes med å beskytte hårstråene mot UV-skader, samtidig som det styrker hårets naturlige keratinstruktur. Det hjelper med å opprettholde hårets styrke, glans og farge – og holder det levende og motstandsdyktig mot miljømessige stressfaktorer.



KERACYN™ virker ved å:

- Hjelpes med å forsegle hårets kutikula, låse inn fuktighet og bevare essensielle proteiner. Ved å styrke og glatte hårfiberen, støtter det elastisitet, glans og langvarig mykhet, samtidig som det beskytter mot ytre skader.

Men alt du trenger å vite: Bruk det en gang daglig og stol på prosessen.