



Jouw Precisie-corrector tegen pigmentvlekken Snelsuccesgids

Het 30-Seconden Geheim

Dit verandert alles...

Jouw Eenvoudige Successformule:

Twee keer per dag: Breng de Precisie-corrector tegen pigmentvlekken direct op de vlekken aan vóór je huidverzorgingsroutine.

Dat is het. Doe dit 90 dagen lang en kijk wat er gebeurt. Hoe consistentere je het aanbrengt, hoe sneller je huid reageert.

Belangrijk: De Retinol-regel

Houd je huid blij





Als je retinolproducten gebruikt:

- Stop met retinol tijdens het gebruik van de Precisie-corrector tegen pigmentvlekken
- OF wacht 2 uur tussen de aanbrenging
- Breng ze nooit direct over elkaar aan

Waarom? Ze combineren kan roodheid en branderigheid veroorzaken. De Precisie-corrector tegen pigmentvlekken moet alleen werken voor de beste resultaten.

De #1 Fout

kost je 50% van je resultaten

-  **Dagen overslaan** "Ik vergat het" of "Ik was moe" = Je huid vergeet het ook.
-  **De Oplossing:** Zet de corrector naast je tandenborstel zodat je nooit een toepassing mist.

Hoe Aanbrengen

Breng een kleine hoeveelheid direct op elke pigmentvlek of probleemgebied aan op een schone, droge huid. Masseer zachtjes in voor een volledige absorptie. Gebruik twee keer per dag.

Hoeveel Gebruiken

- Te weinig = zwakke resultaten
- Te veel = verspilling
- Precies goed = transformatie

Gebruik de aanbevolen hoeveelheid die op het etiket van je product staat: richt het product nauwkeurig op elke vlek voor maximale concentratie en resultaten.

Jouw Huid's Tijdlijn

Stel je verwachtingen juist in

Week 1-2: Nog niets zichtbaar (maar het werkt al onder de oppervlakte!)

Week 5-8: "Oké, de kleur is merkbaar lichter."

Week 3-4: "Hmm... deze vlekken zien er iets minder duidelijk uit."

Week 9-12: "Is dit echt mijn huid?!"

Het Huidverzorgingsritueel

Een minuut die je dag verandert

1. Reinig je gezicht en dep het droog.
2. Breng de **Precisie-corrector tegen pigmentvlekken** direct op de vlekken en probleemgebieden aan.
3. Masseer zachtjes in voor een goede absorptie.
4. Laat een moment intrekken totdat het volledig is geabsorbeerd.
5. Ga verder met je normale huidverzorgingsroutine.

Waarom Twee Keer Per Dag?

De wetenschap simpel uitgelegd

De pigmentatie van je huid werkt in cycli.

Voor elke consistente toepassing:

- Houdt dat canvas helder
- Vervaagt de vlekken die er al zijn
- Voorkomt dat er nieuwe ontstaan
- Herstelt de helderheid eronder

Een dag overslaan vertraagt het momentum.
Elke dag verschijnen versnelt het.

Echte Mensen, Echte Resultaten

*"Ik draag het in mijn tas voor bijwerkingen gedurende de dag. Tegen week 6 waren mijn zonnevlekken zichtbaar vervaagd en zag mijn huid er veel egaler uit."
- Sofia M.*

*"Licht, geen residu, gaat perfect onder make-up. De donkere vlekken van oude puistjes zijn na twee maanden bijna volledig verdwenen."
- Jane T.*

Jouw Investering Werkt Al

Dit is wat er nu gebeurt...

Het moment dat de corrector je huid raakte, begon het:

- Overmatige pigmentproductie aan de bron te blokkeren
- UV- en vervuilingsschade te neutraliseren
- Ontstekingen te kalmeren die donkere vlekken veroorzaken
- Vanuit de diepste huidlagen op te helderen

Maar hier is het ding: Je huid heeft een geheugen. Consistentie leert het om helderder, stralender en egaler te blijven in de loop van de tijd.

Jouw Enige Taak

Maak het zo makkelijk dat je niet kunt falen.

Vanavond:

Zet je corrector naast je tandenborstel.

Morgen:

Je zult het zien, het aanbrengen en momentum blijven opbouwen.

De 90-Dagen Belofte Die Je Jezelf Doet

“Ik zal de Precisie-corrector tegen pigmentvlekken twee keer per dag gebruiken gedurende 90 dagen voordat ik de resultaten beoordeel.”

Zeg het hardop. Serieus. Nu meteen. Mensen die verplichtingen uitspreken volgen ze 73% vaker door.

Een Persoonlijke Notitie van de CEO

“Ik weet hoe frustrerend pigmentvlekken kunnen zijn. Je bedekt ze, je wacht, en toch lijken ze altijd donkerder terug te komen dan daarvoor.

Die frustratie is precies de reden waarom we dit product hebben gemaakt zoals we dat hebben gedaan. De meeste correctoren kiezen één ingrediënt en hopen op het beste. Wij gingen verder. We hebben elke reden onderzocht waarom pigmentvlekken ontstaan en ervoor gezorgd dat onze formule voor elk een antwoord had.

Het resultaat is iets waar we oprecht trots op zijn. Maar een geweldige formule heeft nog één ding van jou nodig: tijd. Breng het twee keer per dag aan, wees geduldig met je huid en laat de wetenschap het werk doen.

Over 90 dagen kijk je in de spiegel en ben je blij dat je vandaag bent begonnen.”

Onthoud Dit:

- Je hoeft niet perfect te zijn.
- Je hoeft niets bij te houden.
- Je hoeft het niet precies op tijd te doen.

Je hoeft het alleen maar aan te brengen — consistent, direct op de vlekken, elke dag.

Wanneer Je Bijna Op Bent

Laat je vooruitgang niet stoppen

De meeste gebruikers hebben elke 2 weken een nieuwe eenheid nodig. Bijna op zijn is een overwinning – het betekent dat je het goed gebruikt!

Wanneer je ziet dat je ongeveer 1 week over hebt:

Bezoek **cellexialabs.com**

Gebruik code **CELLEXIABACK** voor 10% korting

Houd je transformatie gaande

Pro tip: Ons 3-eenheden abonnement bespaart 28% en betekent dat je nooit halverwege je transformatie zonder zit.

De Wetenschap Achter Jouw Resultaten

Voor degenen die het willen weten



BRIGHTENYL® werkt door:

- De huid van binnenuit op te helderen door de oorzaak van pigmentatie op meerdere niveaus tegelijk aan te pakken. Het is klinisch bewezen dat het pigmentvlekken vermindert, de huidskleur egalisert en poriën zichtbaar verkleint in de loop van de tijd.



VEGAN DDS GLUTATION werkt door:


- Diep in de huid door te dringen om de schade te bestrijden die wordt veroorzaakt door zonblootstelling en vervuiling die vlekken donkerder maakt. Het helpt ook bestaand pigment naar een lichtere tint te verschuiven voor een stralendere huid.



TRANEXAMINEZUUR werkt door:

- De reactie van de huid op puistjes, zonschade en irritatie te kalmeren die vaak donkere vlekken achterlaat. Het helpt die vlekken te vervagen.

4-N-BUTYLRESORCINOL werkt door:



- Het proces dat donker pigment in de huid produceert gericht aan te pakken en het aan de bron te vertragen. Het zorgt voor een snelle, zichtbare vervaging van hardnekkige ouderdomsvlekken en levervlekken, met resultaten die ook na gebruik blijven verbeteren.

Maar het enige wat je hoeft te weten: Breng het direct op de vlekken aan en vertrouw op het proces.