

Votre Guide de Réussite Rapide pour la Formule Avancée de Repulpage des Lèvres

Le Secret de 30 Secondes

Ceci change tout...

Votre Formule Simple de Réussite :

Matin : Après vous être lavé le visage ou brossé les dents ▶ Appliquez la Formule Avancée de Repulpage des Lèvres

Soir : Avant de vous coucher ou après vous être brossé les dents ▶ Appliquez la Formule Avancée de Repulpage des Lèvres

C'est tout. Utilisez-la deux fois par jour pendant 90 jours et regardez vos lèvres se transformer – visiblement plus pulpeuses, plus lisses et mieux définies. Ajoutez simplement cela à une habitude que vous avez déjà, comme vous brosser les dents, et ne manquez jamais une dose.

Important : La Règle du Rétinol

Gardez vos lèvres heureuses



Si vous utilisez des produits au rétinol :

- Arrêtez le rétinol pendant l'utilisation de la Formule Avancée de Repulpage des Lèvres
- OU attendez 2 heures entre les applications
- Ne les superposez jamais directement

Pourquoi ? Les mélanger peut causer des rougeurs et des brûlures. La Formule Avancée de Repulpage des Lèvres doit agir seule ou sous d'autres produits pour lèvres typiques pour de meilleurs résultats.

L'Erreur N°1

vous coûte 50% de vos résultats

✗ Manquer des jours "J'ai oublié" ou "J'étais fatigué(e)" = Vos lèvres oublient aussi

✓ La Solution : Gardez votre Formule Avancée de Repulpage des Lèvres à côté de votre brosse à dents.

Comment l'utiliser :

- Assurez-vous que les lèvres sont propres et sèches.
- Glissez l'applicateur sur les lèvres, d'un coin à l'autre.
- Appliquez matin et soir.
- Laissez absorber complètement avant d'utiliser une couleur pour les lèvres.

Regardez cette démonstration rapide : <https://vimeo.com/1107735331>

Quand l'utiliser

45 secondes qui changent votre journée

- Matin - Juste après vous être brossé les dents – établit la base pour des lèvres lisses et hydratées toute la journée.
- Avant de sortir - Ajoutez une application avant le rouge à lèvres ou le gloss – pour un look plus pulpeux et mieux défini qui dure.
- Soir - Après vous être brossé les dents – alimente l'hydratation nocturne et le volume à long terme.

Conseil : Gardez-en un dans votre salle de bain et un dans votre sac – pour être toujours prêt(e) à repulper et perfectionner.

Votre Chronologie de Transformation des Lèvres

Ajustez vos attentes correctement

Semaine 1-2 : Aucun changement visible
(mais la magie commence sous la surface)

Semaine 5-8 : "D'accord,
c'est réel"


Semaine 3-4 : "Est-ce que c'est...?
Oui, je vois quelque chose !"

Semaine 9-12 "Je n'arrive pas à
croire que ce sont mes lèvres"



Pourquoi Deux Fois par Jour ?

La science simplifiée



Pensez à vos lèvres comme à un jardin :

- Matin = Planter les graines
- Soir = Les arroser
- Avant de sortir = Profiter de la floraison

Les applications matinales et du soir alimentent le volume, l'hydratation et la douceur à long terme. Chaque couche s'appuie sur la précédente – en manquer une, et le progrès ralentit.

Appliquer avant de sortir ? C'est pour le boost instantané : des lèvres plus pulpeuses et plus brillantes en quelques minutes. C'est fantastique. Mais pour une vraie transformation, deux fois par jour est non-négociable.

Vraies Personnes, Vrais Résultats

"Juste la bonne quantité de repulpage avec une finition magnifique. Je rachèterai définitivement !"

- Shannon B.

"Parfait quand vous voulez un peu de volume supplémentaire ! Agit rapidement et fait du bien aux lèvres."

- Megan S.

Votre Investissement Fonctionne Déjà

Voici ce qui se passe en ce moment...

Dès que la Formule Avancée de Repulpage des Lèvres a touché vos lèvres, elle a commencé à :

- Pénétrer en profondeur dans plusieurs couches
- Activer les processus d'amélioration du volume et d'hydratation
- Déclencher le renouvellement dans les cellules qui étaient devenues silencieuses

Mais voici le point important : Vos lèvres ont une mémoire. Chaque application leur "apprend" comment rester plus pulpeuses, plus douces et mieux définies. Manquer une dose ? Elles commencent à oublier.



Votre Seul Travail

Rendez-le si facile que vous ne pouvez pas échouer



Ce soir avant de vous coucher :

- Placez la Formule Avancée de Repulpage des Lèvres à côté de votre brosse à dents
- Utilisez-la après vous être lavé le visage ou brossé les dents
- C'est littéralement tout

Demain matin :

- Vous la verrez à côté de votre brosse à dents
- Utilisez-la après vous être lavé le visage ou brossé les dents
- Vous avez commencé votre transformation

La Promesse de 90 Jours que Vous Vous Faites

"J'utiliserai la Formule Avancée de Repulpage des Lèvres deux fois par jour pendant 90 jours avant de juger les résultats."

Dites-le à voix haute. Sérieusement. Maintenant. Les personnes qui verbalisent leurs engagements les respectent 73% plus souvent.

Une Note Personnelle du PDG

"J'ai vu un schéma se répéter : Les clients qui obtiennent des résultats qui changent la vie ne sont pas spéciaux. Ils n'ont pas de chance. Ils se présentent simplement de manière constante."



Votre Formule Avancée de Repulpage des Lèvres contient des ingrédients qui nous coûtent beaucoup par unité à nous procurer. Nous pourrions utiliser des alternatives moins chères, mais nous ne le faisons pas. Parce que vous méritez des résultats, pas des excuses.

Tout ce que je demande ? Donnez-lui les 90 jours complets. Vos lèvres vous remercieront."

Rappelez-vous :

- Vous n'avez pas besoin d'être parfait(e).
- Vous n'avez pas besoin de tout suivre.
- Vous n'avez pas besoin de chronométrer exactement

Vous devez juste l'utiliser deux fois par jour.

Quand Vous Êtes à Court

e laissez pas votre progrès s'arrêter



La plupart des utilisateurs ont besoin d'une nouvelle unité toutes les 3 semaines. Être à court est une victoire – cela signifie que vous l'utilisez correctement

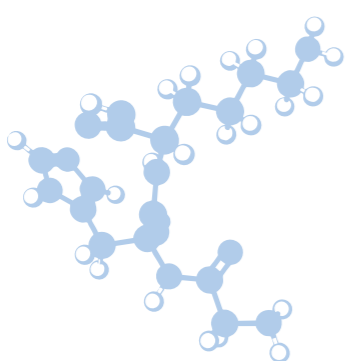
Quand vous voyez qu'il vous reste environ 1 semaine :

- Visitez **cellexialabs.com**
- Utilisez le code **CELLEXIABACK** pour 10% de réduction
- Continuez votre transformation

Conseil de pro : Notre abonnement 3 unités économise 28% et signifie que vous ne serez jamais à court en pleine transformation.

La Science Derrière Vos Résultats

Pour ceux qui veulent savoir



Hilurlip® fonctionne en :

- Utilisant des microsphères d'acide hyaluronique ultra-fines qui pénètrent dans les lèvres et gonflent en absorbant l'humidité de l'intérieur. Lorsque les sphères se dilatent, elles repulpent physiquement les lèvres de l'intérieur vers l'extérieur, donnant une apparence plus pulpeuse et plus lisse en quelques minutes.




Volulip™ fonctionne en :

- Stimulant la synthèse naturelle d'acide hyaluronique dans les lèvres. Il aide à améliorer l'hydratation interne des lèvres, l'élasticité et la texture de surface – menant à une pulpeur et une douceur à long terme qui semblent naturellement améliorées.



InstaPlump™ fonctionne en :

- Améliorant la microcirculation sanguine dans les lèvres. Cette augmentation du flux sanguin cause un effet de gonflement temporaire, faisant paraître les lèvres instantanément plus pulpeuses, plus roses et plus jeunes. Il lisse également les ridules en repulpant la peau par en dessous.



Sym3D® fonctionne en :

- Augmentant à la fois la taille et le nombre d'adipocytes (cellules graisseuses) dans le tissu des lèvres. Cet effet biologiquement dirigé résulte en une amélioration du volume et du contour durable dans le temps. Il offre également des bénéfices antioxydants, aidant à combattre le vieillissement visible dans la zone des lèvres.

Mais tout ce que vous devez savoir : Utilisez-la deux fois par jour et faites confiance au processus.