

# ***Votre Guide Rapide de Succès du Gel Remplisseur de Rides Profondes***

## **Le Secret de 30 Secondes**

*Ceci change tout...*

### ***Votre Formule Simple de Réussite :***

**Matin :** Après vous être lavé le visage ou brossé les dents ▶ Appliquez le Gel Remplisseur de Rides Profondes

**Soir :** Avant de vous coucher ou après vous être brossé les dents ▶ Appliquez le Gel Remplisseur de Rides Profondes

C'est tout. Faites ceci pendant 90 jours et observez ce qui se passe. Choisissez une habitude que vous avez déjà, et utilisez Cellexia immédiatement après.

**Important: La Règle du Rétinol**

***Gardez votre peau heureuse***



### ***Si vous utilisez des produits au rétinol :***

- Arrêtez le rétinol pendant l'utilisation du Gel Remplisseur de Rides Profondes
- OU attendez 2 heures entre les applications
- Ne les superposez jamais directement

**Pourquoi ?** Les mélanger peut causer des rougeurs et des brûlures. Le Gel Remplisseur de Rides Profondes doit agir seul pour de meilleurs résultats.

## L'Erreur N°1

vous coûte 50% de vos résultats

**✗ Manquer des jours** "J'ai oublié" ou "J'étais fatigué(e)" = Votre peau oublie aussi

**✓ La Solution** : Placez-le à côté de votre brosse à dents. Maintenant vous n'oublierez jamais.

## Comment l'utiliser :

- Commencez avec une peau propre et sèche.
- Dispensez une petite quantité directement dans la ligne de ride (ex : front ou lignes du sourire).
- Tapotez doucement avec votre bout de doigt – ne frottez pas – jusqu'à ce que le produit se fonde.
- Laissez absorber complètement avant d'appliquer d'autres soins.

Regardez cette démonstration rapide : <https://vimeo.com/1107735517>

## La Chronologie de Votre Peau

Ajustez vos attentes correctement

**Semaine 1-2** : Rien de visible (**mais ça marche !**)

**Semaine 5-8** : "D'accord, c'est réel"




**Semaine 3-4** : "Est-ce que c'est...? Oui, je vois quelque chose !"

**Semaine 9-12** : "Je n'arrive pas à croire que c'est ma peau"

## Le Rituel Matinal :

45 secondes qui changent votre journée


1. Lavez votre visage
2. Tapotez pour sécher (laissez légèrement humide)
3. Appliquez le Gel Remplisseur de Rides Profondes
4. Comptez jusqu'à 30 pendant qu'il s'absorbe
5. Continuez votre routine



Votre peau absorbe **40%** de plus quand elle est humide !

## Pourquoi Deux Fois par Jour ?

La science simplifiée



Pensez à votre peau comme à un jardin :

- Application matinale = Planter les graines
- Application du soir = Les arroser
- Manquer l'une ou l'autre = Rien ne pousse

*Chaque application s'appuie sur la précédente. En manquer une = en perdre trois.*

## Vraies Personnes, Vrais Résultats

*"Utilisez ceci chaque matin avant le maquillage. Cela fait une telle différence dans l'apparence de ma peau tout au long de la journée"*

**- Madison T.**

*"La texture est incroyable et ça marche vraiment ! Les rides profondes ont l'air tellement mieux après une seule utilisation"*

**- Diana W.**

## Votre Investissement Fonctionne Déjà

Voici ce qui se passe en ce moment...

Dès que le Gel Remplisseur de Rides Profondes a touché votre peau, il a commencé à :

- Pénétrer en profondeur dans plusieurs couches
- Activer les cellules dormantes
- Commencer le processus de renouvellement

**Mais voici le point important :** *Votre peau a une mémoire. Chaque application lui apprend à être plus jeune. Manquer une leçon ? Elle oublie.*



## **Votre Seul Travail**

Rendez-le si facile que vous ne pouvez pas échouer



### **Ce soir avant de vous coucher :**

- Placez le Gel Remplisseur de Rides Profondes à côté de votre brosse à dents
- Utilisez-le après vous être lavé le visage ou brossé les dents
- C'est littéralement tout

### **Demain matin :**

- Vous le verrez à côté de votre brosse à dents
- Utilisez-le après vous être lavé le visage ou brossé les dents
- Vous avez commencé votre transformation

---

## **La Promesse de 90 Jours que Vous Vous Faites**

"J'utiliserai le Gel Remplisseur de Rides Profondes deux fois par jour pendant 90 jours avant de juger les résultats."

*Dites-le à voix haute. Sérieusement. Maintenant. Les personnes qui verbalisent leurs engagements les respectent 73% plus souvent.*

## **Une Note Personnelle du PDG**

"J'ai vu un schéma se répéter : Les clients qui obtiennent des résultats qui changent la vie ne sont pas spéciaux. Ils n'ont pas de chance. Ils se présentent simplement de manière constante."



Votre Gel Remplisseur de Rides Profondes contient des ingrédients qui nous coûtent beaucoup par unité à nous procurer. Nous pourrions utiliser des alternatives moins chères, mais nous ne le faisons pas. Parce que vous méritez des résultats, pas des excuses.

Tout ce que je demande ? Donnez-lui les 90 jours complets. Votre peau vous remerciera."

## **Rappelez-vous :**

- Vous n'avez pas besoin d'être parfait(e).
- Vous n'avez pas besoin de tout suivre.
- Vous n'avez pas besoin de chronométrer exactement

**Vous devez juste l'utiliser deux fois par jour.**

# Quand Vous Êtes à Court

Ne laissez pas votre progrès s'arrêter



La plupart des utilisateurs ont besoin d'une nouvelle unité toutes les 3 semaines. **Être à court est une victoire** - cela signifie que vous l'utilisez correctement

Quand vous voyez qu'il vous reste environ 1 semaine :

- Visitez **cellexialabs.com**
- Utilisez le code **CELLEXIABACK** pour 10% de réduction
- Continuez votre transformation

*Conseil de pro : Notre abonnement 3 unités économise 28% et signifie que vous ne serez jamais à court en pleine transformation.*

---


## La Science Derrière Vos Résultats

Pour ceux qui veulent savoir



### Wonderage™ fonctionne en :

- Stimulant la propre production de votre peau d'acide hyaluronique et de collagène, deux molécules critiques qui maintiennent l'hydratation, l'élasticité et la fermeté de la peau. Il améliore également la densité dermique, ce qui aide à réduire l'apparence des rides profondes et améliore l'éclat et la texture globale de la peau au fil du temps.



### Matrixyl® 3000 fonctionne en :

- Stimulant la production de collagène et d'élastine, aidant à réparer et renforcer la structure de soutien de la peau. Cela conduit à une peau plus ferme et plus élastique et à une réduction visible de la profondeur et de la densité des rides, avec des résultats qui s'améliorent avec une utilisation constante.



### SYN-AKE® fonctionne en :

- Imitant l'effet relaxant musculaire du venin de serpent. Il fonctionne en inhibant les contractions musculaires sous la peau, ce qui adoucit les lignes d'expression et aide à prévenir la formation de nouvelles.



### Grant-X fonctionne en :

- Comblant instantanément les rides profondes au contact. Il forme un film invisible et lissant sur la surface de la peau qui imite l'apparence d'une peau jeune et pulpeuse tout en aidant la lumière à se refléter uniformément sur le visage, minimisant l'ombrage des rides.

*Mais tout ce que vous devez savoir : Utilisez-le deux fois par jour et faites confiance au processus.*